



**Steklo**

**BANDEJAS PORTACABLES  
DE PLASTICO REFORZADO**

**CATALOGO**



## PRESENTACION

Las bandejas Steklo son construidas con perfiles de plástico reforzado elaborados por el proceso de pultrusión de nuestra propia fabricación, lo que les confiere gran resistencia mecánica y química.

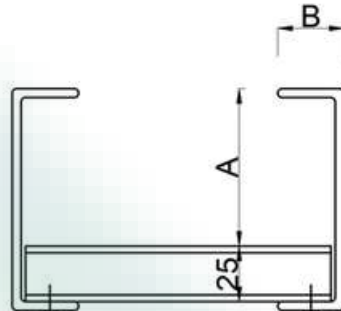
Todas las piezas de armado y unión también son de plástico reforzado con fibra de vidrio utilizándose bulonería de acero inoxidable calidad AISI 304 por lo que son altamente resistentes a todo ambiente corrosivo y libres de mantenimiento.

## Características Generales

- Tipo escalera
- Fabricadas según Normas NEMA
- Anchos de 150 a 900 mm.
- Alturas de bandeja de 75 / 100 Y 150 mm.
- Separación de travesaños de 150 a 450 mm.
- Cargas de trabajo hasta 300 Kgs/ml.
- Color standard: gris claro. Otros colores a pedido.
- Fabricadas en resina poliéster isoftálica o vinilester.
- Bulonería de acero inoxidable calidad AISI 304

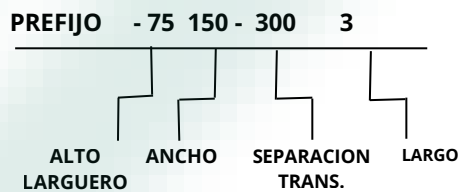


## TRAMOS RECTOS



ALTURA LARGUERO	COTA A	COTA B
mm	mm	mm
75	47	30
100	71	30
150	120	40

## CODIFICACION



### Prefijo:

**TRP:** Tramo recto de resina poliéster isoftalica.

**TRV:** Tramo recto de resina vinylester.

**ANCHOS:** 150- 300 - 450- 600- 750- 900 mm.

**SEPARACION TRAVESAÑOS:** 150- 225- 300- 450 mm.

**LARGOS:** 3,0 m y 6.0 m.

Se incluye un par de piezas de unión con bulones de acero inoxidable AISI 304 por cada tramo.

## CURVAS HORIZONTALES 90°

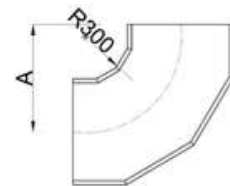
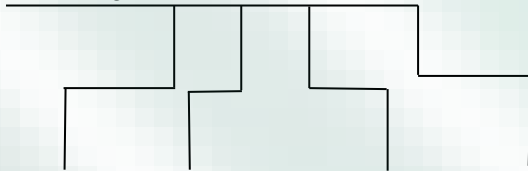
**Prefijo:**

**CHP:** Curva horizontal resina poliéster isoftalica.

**CHV:** Curva horizontal resina vinylester.

Se incluye un par de piezas de unión con bulones de acero inoxidable AISI 304 por cada curva.

**PREFIJO - 75 - 150 - 90 - 300**



ALTO LARGUERO	ANCHO	ANGULO	RADIO	CODIGO	COTA A
mm	mm	°	mm		mm
75	150	90	300	PREFIJO-75-150-90-300	460
	300	90	300	PREFIJO-75-300-90-300	535
	450	90	300	PREFIJO-75-450-90-300	610
	600	90	300	PREFIJO-75-600-90-300	683
	750	90	300	PREFIJO-75-750-90-300	758
	900	90	300	PREFIJO-75-900-90-300	832
100	150	90	300	PREFIJO-100-150-90-300	460
	300	90	300	PREFIJO-100-300-90-300	535
	450	90	300	PREFIJO-100-450-90-300	610
	600	90	300	PREFIJO-100-600-90-300	683
	750	90	300	PREFIJO-100-750-90-300	758
	900	90	300	PREFIJO-100-900-90-300	832
150	150	90	300	PREFIJO-150-150-90-300	460
	300	90	300	PREFIJO-150-300-90-300	535
	450	90	300	PREFIJO-150-450-90-300	610
	600	90	300	PREFIJO-150-600-90-300	683
	750	90	300	PREFIJO-150-750-90-300	758
	900	90	300	PREFIJO-150-900-90-300	832

## CURVAS HORIZONTALES 45°

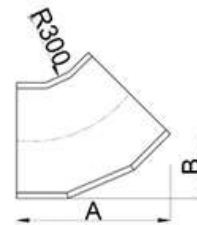
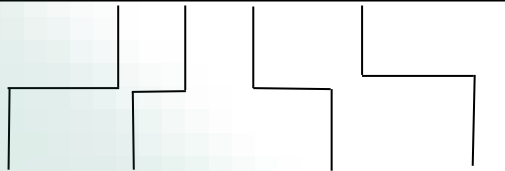
**Prefijo:**

**CHP:** Curva horizontal resina poliéster isoftalica.

**CHV:** Curva horizontal resina vinylester.

Se incluye un par de piezas de unión con bulones de acero inoxidable AISI 304 por cada curva.

**PREFIJO - 75 - 150 - 45 - 300**



ALTO LARGUERO	ANCHO	ANGULO	RADIO	CODIGO	COTA A	COTA B
mm	mm	°	mm		mm	mm
<b>75</b>	150	45	300	PREFIJO-75-150-45-300	496	205
	300	45	300	PREFIJO-75-300-45-300	574	238
	450	45	300	PREFIJO-75-450-45-300	680	282
	600	45	300	PREFIJO-75-600-45-300	793	334
	750	45	300	PREFIJO-75-750-45-300	900	378
	900	45	300	PREFIJO-75-900-45-300	1007	417
<b>100</b>	150	45	300	PREFIJO-100-150-45-300	496	205
	300	45	300	PREFIJO-100-300-45-300	574	238
	450	45	300	PREFIJO-100-450-45-300	680	282
	600	45	300	PREFIJO-100-600-45-300	793	334
	750	45	300	PREFIJO-100-750-45-300	900	378
	900	45	300	PREFIJO-100-900-45-300	1007	417
<b>150</b>	150	45	300	PREFIJO-150-150-45-300	496	205
	300	45	300	PREFIJO-150-300-45-300	574	238
	450	45	300	PREFIJO-150-450-45-300	680	282
	600	45	300	PREFIJO-150-600-45-300	793	334
	750	45	300	PREFIJO-150-750-45-300	900	378
	900	45	300	PREFIJO-150-900-45-300	1007	417

## CURVAS VERTICALES 90°

**Prefijo:**

**CVIP:** Curva vertical interior de resina poliéster isoftalica.

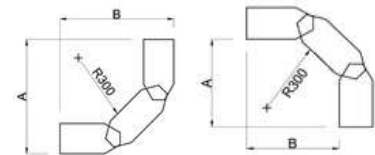
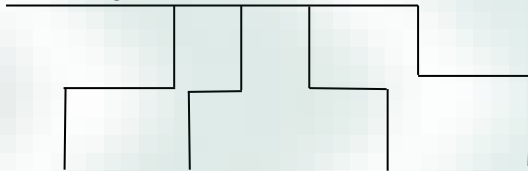
**CVIV:** Curva vertical interior de resina vinylester.

**CVEP:** Curva vertical exterior de resina poliéster isoftalica.

**CVEV:** Curva vertical exterior de resina vinylester.

Se incluye un par de piezas de unión con bulones de acero inoxidable AISI 304 por cada curva.

**PREFIJO - 75 - 150 - 90 - 300**



ALTO LARGUERO	ANCHO	ANGULO	RADIO	CODIGO	CURVA INTERNA COTA A Y B	CURVA EXTERNA COTA A Y B
mm	mm	°	mm		mm	mm
<b>75</b>	150	90	300	PREFIJO-75-150-90-300	281	206
	300	90	300	PREFIJO-75-300-90-300	281	206
	450	90	300	PREFIJO-75-450-90-300	281	206
	600	90	300	PREFIJO-75-600-90-300	281	206
	750	90	300	PREFIJO-75-750-90-300	281	206
	900	90	300	PREFIJO-75-900-90-300	281	206
<b>100</b>	150	90	300	PREFIJO-100-150-90-300	378	278
	300	90	300	PREFIJO-100-300-90-300	378	278
	450	90	300	PREFIJO-100-450-90-300	378	278
	600	90	300	PREFIJO-100-600-90-300	378	278
	750	90	300	PREFIJO-100-750-90-300	378	278
	900	90	300	PREFIJO-100-900-90-300	378	278
<b>150</b>	150	90	300	PREFIJO-150-150-90-300	477	327
	300	90	300	PREFIJO-150-300-90-300	477	327
	450	90	300	PREFIJO-150-450-90-300	477	327
	600	90	300	PREFIJO-150-600-90-300	477	327
	750	90	300	PREFIJO-150-750-90-300	477	327
	900	90	300	PREFIJO-150-900-90-300	477	327

# CURVAS VERTICALES 45°

**Prefijo:**

**CVIP:** Curva vertical interior de resina poliéster isoftalica.

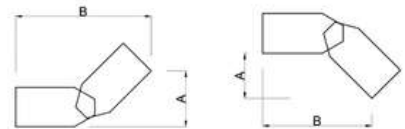
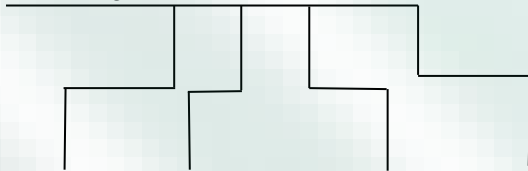
**CVIV:** Curva vertical interior de resina vinylester.

**CVEP:** Curva vertical exterior de resina poliéster isoftalica.

**CVEV:** Curva vertical exterior de resina vinylester.

Se incluye un par de piezas de unión con bulones de acero inoxidable AISI 304 por cada curva.

**PREFIJO - 75 - 150 - 45 - 300**



ALTO LARGUERO	ANCHO	ANGULO	RADIO	CODIGO	CURVA INTERNA COTA A Y B		CURVA EXTERNA COTA A Y B	
					mm	mm	mm	mm
75	150	45	300	PREFIJO-75-150-45-300	103	248	81	195
	300	45	300	PREFIJO-75-300-45-300	103	248	81	195
	450	45	300	PREFIJO-75-450-45-300	103	248	81	195
	600	45	300	PREFIJO-75-600-45-300	103	248	81	195
	750	45	300	PREFIJO-75-750-45-300	103	248	81	195
	900	45	300	PREFIJO-75-900-45-300	103	248	81	195
100	150	45	300	PREFIJO-100-150-45-300	142	248	113	272
	300	45	300	PREFIJO-100-300-45-300	142	248	113	272
	450	45	300	PREFIJO-100-450-45-300	142	248	113	272
	600	45	300	PREFIJO-100-600-45-300	142	248	113	272
	750	45	300	PREFIJO-100-750-45-300	142	248	113	272
	900	45	300	PREFIJO-100-900-45-300	142	248	113	272
150	150	45	300	PREFIJO-150-150-45-300	181	437	137	331
	300	45	300	PREFIJO-150-300-45-300	181	437	137	331
	450	45	300	PREFIJO-150-450-45-300	181	437	137	331
	600	45	300	PREFIJO-150-600-45-300	181	437	137	331
	750	45	300	PREFIJO-150-750-45-300	181	437	137	331
	900	45	300	PREFIJO-150-900-45-300	181	437	137	331

# ACCESORIOS T Y CRUCES HORIZONTALES

**Prefijo:**

**ATP:** Accesorio T de resina poliester isoftalica .

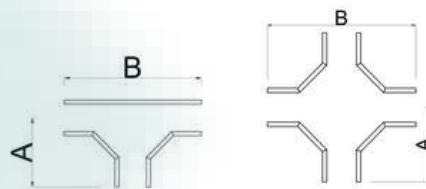
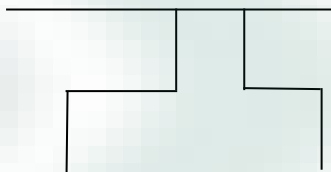
**ATV:** Accesorio T de resina vinylester.

**AXP:** Cruce de resina poliester isoftalica

**AXV:** Cruce de resina vinylester.

Se incluyen dos pares de piezas de unión con bulones de acero inoxidable AISI 304 por cada accesorio T y tres pares por cada cruce.

**PREFIJO - 75 - 300**



ALTO LARGUEROS	ANCHO	CODIGO	COTA A	COTA B
mm	mm		mm	mm
75	900	PREFIJO-75-900	828	1650
	750	PREFIJO-75-750	753	1500
	600	PREFIJO-75-600	678	1350
	450	PREFIJO-75-450	603	1200
	300	PREFIJO-75-300	528	1050
	150	PREFIJO-75-150	453	900
100	900	PREFIJO-100-900	828	1650
	750	PREFIJO-100-750	753	1500
	600	PREFIJO-100-600	678	1350
	450	PREFIJO-100-450	603	1200
	300	PREFIJO-100-300	528	1050
	150	PREFIJO-100-150	453	900
150	900	PREFIJO-150-900	828	1650
	750	PREFIJO-150-750	753	1500
	600	PREFIJO-150-600	678	1350
	450	PREFIJO-150-450	603	1200
	300	PREFIJO-150-300	528	1050
	150	PREFIJO-150-150	453	900

# ACCESORIO T HORIZONTAL DE REDUCCION

**Prefijo:**

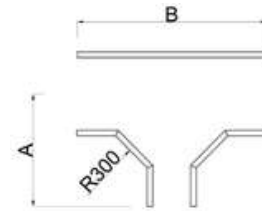
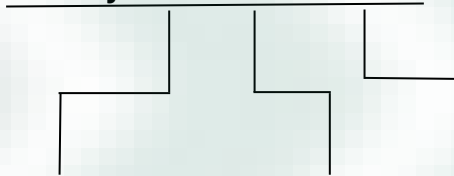
**ATRP:** Accesorio T de reducción de resina poliéster isoftalica

**ATRV:** Accesorio T de reducción de resina vinylester.

**H:** Altura Larguero.

Se incluyen dos pares de piezas de unión con bulones de acero inoxidable AISI 304 por cada accesorio T.

**PREFIJO - 75 - 600 - 150**



ALTO LARGUERO H	ANCHO LONGIT.	ANCHO TRANSV.	CODIGO	COTA A	COTA B
mm	mm	mm		mm	mm
75 100 150	900	750	PREFIJO-H-900-750	828	1500
	900	600	PREFIJO-H-900-600	828	1350
	900	450	PREFIJO-H-900-450	828	1200
	900	300	PREFIJO-H-900-300	828	1050
	900	150	PREFIJO-H-900-150	828	900
	750	600	PREFIJO-H-750-600	753	1300
	750	450	PREFIJO-H-750-450	753	1200
	750	300	PREFIJO-H-750-300	753	1050
	750	150	PREFIJO-H-750-150	753	900
	600	450	PREFIJO-H-600-450	678	1200
	600	300	PREFIJO-H-600-300	678	1050
	600	150	PREFIJO-H-600-150	378	900
	450	300	PREFIJO-H-450-300	603	1050
	450	150	PREFIJO-H-450-150	603	900
	300	150	PREFIJO-H-300-150	528	900

# ACCESORIOS T HORIZONTAL DE EXPANSION

**Prefijo:**

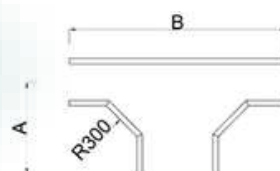
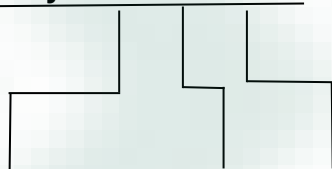
**ATEP:** Accesorio T de expansión de resina poliéster isoftalica

**ATEV:** Accesorio T de expansión de resina vinylester.

**H:** ALTURA LARGUERO.

Se incluyen dos pares de piezas de unión con bulones de acero inoxidable AISI 304 por cada accesorio T.

**PREFIJO - 75 - 300- 450**



ALTO LARGUERO H.	ANCHO LONGIT.	ANCHO TRANSV.	CODIGO	COTA A	COTA B
mm	mm	mm		mm	mm
<b>75 100 150</b>	750	900	PREFIJO-H-750-900	753	1650
	600	900	PREFIJO-H-600-900	678	1650
	450	900	PREFIJO-H-450-900	603	1650
	300	900	PREFIJO-H-300-900	528	1650
	150	900	PREFIJO-H-150-300	453	1500
	600	750	PREFIJO-H-600-750	678	1500
	450	750	PREFIJO-H-450-750	603	1500
	300	750	PREFIJO-H-300-750	528	1500
	150	750	PREFIJO-H-150-750	453	1350
	450	600	PREFIJO-H-450-600	603	1350
	300	600	PREFIJO-H-300-600	528	1350
	150	600	PREFIJO-H-150-600	453	1200
	300	450	PREFIJO-H-300-450	528	1200
	150	450	PERFIJO-H-150-450	453	1200
	150	300	PREFIJO-H-150-300	528	1050

# CRUCES DE REDUCCION / EXPANSION

**Prefijo:**

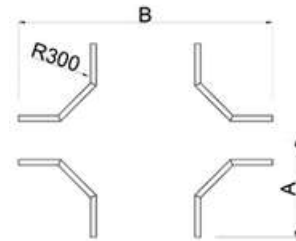
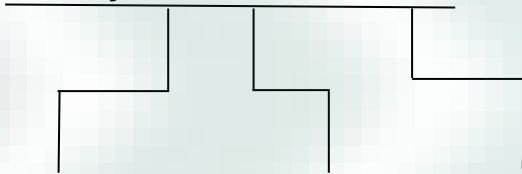
**AXRP:** Cruce de expansión / reducción de resina poliéster isoftalica.

**AXRV:** Cruce de expansión / reducción de resina vinylester.

**H:** Altura Larguero.

Se incluyen tres pares de piezas de unión con bulones de acero inoxidable AISI 304 por cada cruce.

**PREFIJO - 75 - 300 - 150**



ALTO LARGUERO H.	ANCHO LONGIT.	ANCHO TRANSV.	CODIGO	COTA A	COTA B
mm	mm	mm		mm	mm
75 100 150	900	750	PREFIJO-H-900-750	828	1500
	900	600	PREFIJO-H-900-600	828	1350
	900	450	PREFIJO-H-900-450	828	1200
	900	300	PREFIJO-H-900-300	828	1050
	900	150	PREFIJO-H-900-150	828	900
	750	600	PREFIJO-H-750-600	753	1350
	750	450	PREFIJO-H-750-450	753	1200
	750	300	PREFIJO-H-750-300	753	1050
	750	150	PREFIJO-H-750-150	753	900
	600	300	PREFIJO-H-600-450	678	1200
	600	150	PREFIJO-H-600-300	678	1050
	600	300	PREFIJO-H-600-150	378	900
	450	300	PREFIJO-H-450-300	603	1050
	450	150	PERFIJO-H-450-150	603	900
	300	150	PREFIJO-H-300-150	528	900

# REDUCCIONES



**Prefijo:**

**RDP:** Reducción derecha de resina poliéster isofalica.

**RDV:** Reducción derecha de resina vinylester.

**RIP:** Reducción izquierda de resina poliéster isofalica.

**RIV:** Reducción izquierda de resina vinylester.

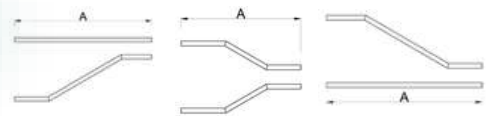
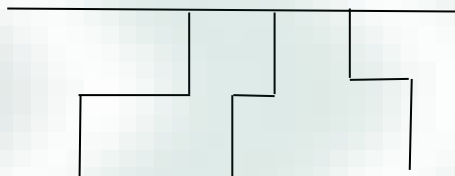
**RCP:** Reducción central de resina poliéster isofalica.

**RCV:** Reducción central de resina vinylester.

**H:** Alto Larguero.

Se incluyen un par de piezas de unión con bulones de acero inoxidable AISI 304 por cada reducción.

## PREFIJO - 75 - 300 - 150

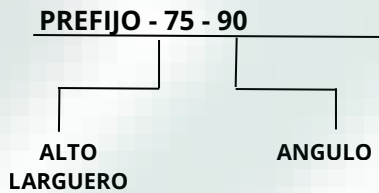


ALTO LARGUERO H	ANCHO MAYOR	ANCHO MENOR	CODIGO	REDUCCION IZQUIERDA	REDUCCION CENTRAL	REDUCCION DERECHA
				COTA A	COTA A	COTA A
mm	mm	mm		mm	mm	mm
75 100 150	900	750	PREFIJO-H-900-750	750	527	750
	900	600	PREFIJO-H-900-600	1000	750	1000
	900	450	PREFIJO-H-900-450	1250	786	1250
	900	300	PREFIJO-H-900-300	1500	1000	1500
	900	150	PREFIJO-H-900-150	1650	1052	1650
	750	600	PREFIJO-H-750-600	750	527	750
	750	450	PREFIJO-H-750-450	1000	750	1000
	750	300	PREFIJO-H-750-300	1250	786	1250
	750	150	PREFIJO-H-750-150	1500	1000	1500
	600	450	PREFIJO-H-600-450	1650	1052	1650
	600	300	PREFIJO-H-600-300	750	527	750
	600	150	PREFIJO-H-600-150	1000	750	1000
	450	300	PREFIJO-H-450-300	1250	786	1250
	450	150	PERFIJO-H-450-150	1500	1000	1500
	300	150	PREFIJO-H-300-150	1650	1052	1650

## PLACAS DE EMPALME

ALTURA LARGUERO	ANGULO
mm	mm
75	90
100	45
150	30

### CODIFICACION



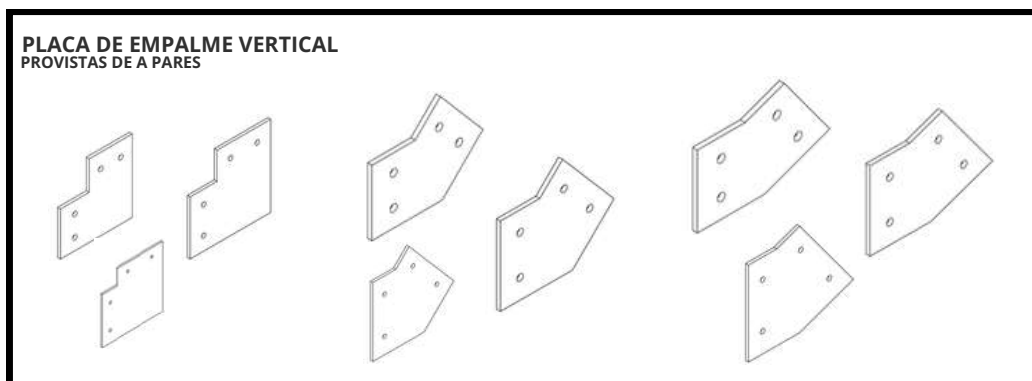
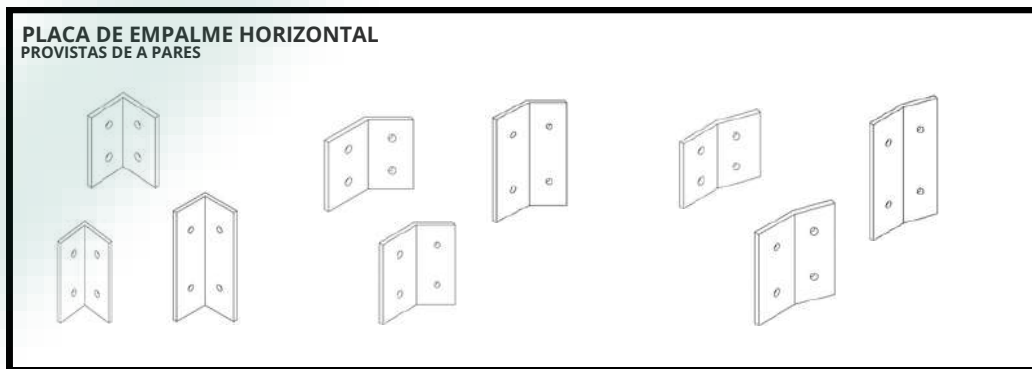
**Prefijo:**

PEHP: Placa de empalme horizontal en resina poliéster isoftálica

PEHV: Placa de empalme horizontal en resina vinylester

PEVP: Placa de empalme vertical en resina poliéster isoftálica

PEVV: Placa de empalme vertical en resina vinylester.



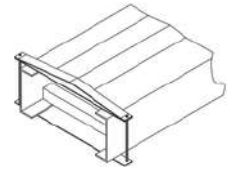
## TAPAS TRAMOS RECTOS

**Espesor = 3 mm**  
**Largo = 3,0 m.**  
**Montaje Standard= 10 Tornillos Parker de acero inoxidable calidad AISI 304 con cada unidad.**

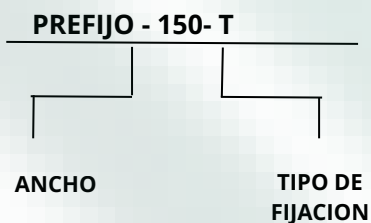
TAPA PLANA



TAPA A DOS AGUAS



### CODIFICACION



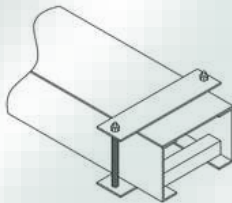
**Prefijo:**

**TPP:** Tapa plana en resina poliéster isoftálica  
**TPV:** Tapa plana en resina vinylester  
**TDP:** Tapa a dos aguas resina poliéster isoftálica.  
**TDV:** Tapa a dos aguas en resina vinylester.

**Tipo fijación:**

**T:** Tornillos Parker  
**P:** Con Planchuelas

FIJACION CON PLANCHUELAS



**PLANCHUELAS DE PLÁSTICO REFORZADO UNIDAS POR VARILLAS ROSCADAS DE ACERO INOXIDABLE.**

## TAPAS ACCESORIOS

**Espesor = 3 mm**  
**Montaje Standard= Tornillos Parker de acero inoxidable calidad AISI 304**

### CODIFICACION

**PREFIJO - T**

**Prefijo:**

Es el código del accesorio a tapar

# SEPARADORES

## CODIFICACION

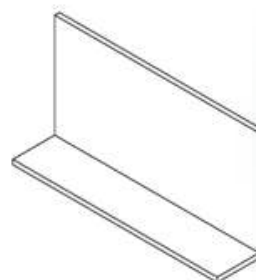
### PREFIJO - ALTURA

Prefijos:

**SP:** Separadores de resina poliéster isoftálica.

**SV:** Separadores de resina vinylester.

**ALTURA:** 75- 100- 150 MM



# SOPORTES

## CODIFICACION

### PREFIJO - ANCHO BANDEJAS

Prefijo:

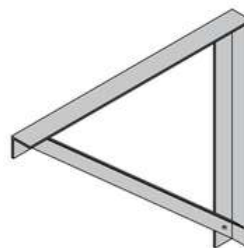
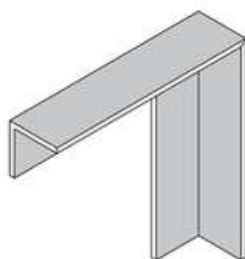
**SMP:** Soporte Ménsula de resina poliéster isoftálica.

**SMV:** Soporte Ménsula de resina vinylester.

**SVP:** Soporte Vertical de poliéster isoftálica.

**SVV:** Soporte Vertical de resina vinylester.

**ANCHO BANDEJAS:** 150- 300- 450- 600- 750- 900



**Por otros Soportes consultar.**

## Ventajas de las Bandejas de Plástico Reforzado Pultruido

- Alta resistencia a la corrosión
- Gran resistencia mecánica
- Muy bajo peso
- Bajo costo de instalación
- Libre de mantenimiento
- Totalmente dieléctricas.
- Propiedades antiestáticas
- Fáciles de perforar o modificar en obra.
- La mejor relación costo / beneficio

## BANDEJAS PORTACABLES

Calle 121 N° 273 – La Plata  
Tel: (0221) 625 9081

[ventas@steklo.com.ar](mailto:ventas@steklo.com.ar)  
[www.steklo.com.ar](http://www.steklo.com.ar)

